

Karta katalogowa

Komora Klimatyczna
KK 750 Smart PRO



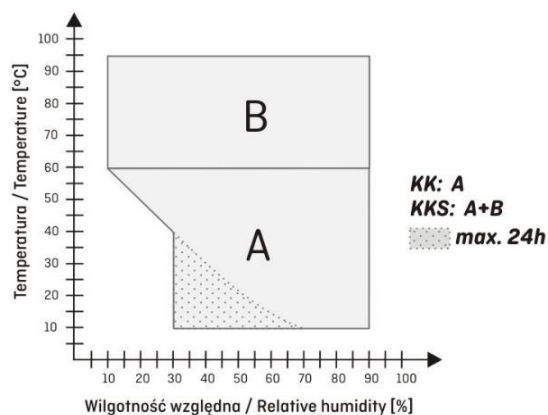
Powyższe zdjęcie ma jedynie charakter poglądowy, może przedstawiać opcje dodatkowe niezawarte w standardowym wyposażeniu.
Rzeczywisty wygląd w szczególności kolor i struktura materiału mogą odbiegać od prezentowanego na zdjęciu.

DANE TECHNICZNE

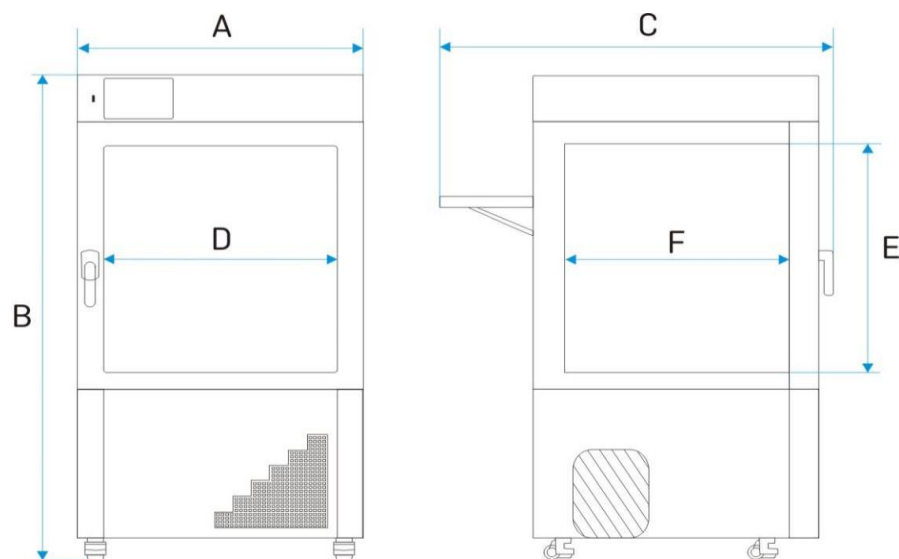
| | |
|-------------------------------|---|
| obieg powietrza | wymuszony |
| pojemność komory [l] | 749 |
| pojemność użytkowa komory [l] | 749 |
| sterownik | mikroprocesorowy PID z graficznym wyświetlaczem LCD |
| wyświetlacz | 7" kolorowy panel dotykowy |

TEMPERATURA I WILGOTNOŚĆ

| | |
|-----------------------------------|--|
| zakres temperatury pracy [°C] | -10...+60 (przy włączonym oświetleniu +10...+50) |
| regulacja temperatury co ... [°C] | 0,1 |
| zakres wilgotności względnej [%] | 30...90 (zgodnie ze schematem) |
| regulacja wilgotności co ... [%] | 1,0 |
| ochrona nadtemperaturowa | klasy 3.3 zgodnie z DIN 12880 |



| KOMORA | |
|---|--|
| drzwi | podwójne (zewnętrzne pełne, wewnętrzne szklane) / zewnętrzne drzwi szklane (opcja) |
| materiał komory | |
| Smart PRO | stal nierdzewna, kwasoodporna zg. Z DIN 1.4301 |
| IG Smart PRO | stal nierdzewna, kwasoodporna zg. Z DIN 1.4301 |
| materiał obudowy | |
| Smart PRO | blacha malowana proszkowo |
| IG Smart PRO | stal nierdzewna strukturalna (len) |
| wymiary zewnętrzne urządzenia [mm] /2/ | |
| szerokość A | 1250 |
| wysokość B | 2010 |
| głębokość C | 1140 |
| wymiary komory [mm] | |
| szerokość D | 1040 |
| szerokość D' | - |
| wysokość E | 1200 |
| głębokość F | 600 |
| wysokość I | - |



| | |
|---------------------------------------|---------|
| ilość półek (standard / max) | 5 // 16 |
| maksymalne obciążenie półki [kg] /2/ | - |
| - wersja wzmocniona półki (PW) /3/ | 100 |
| maksymalne obciążenie urządzenia [kg] | 140 |
| waga urządzenia [kg] | 275 |

| PARAMETRY ELEKTRYCZNE | |
|-------------------------------|-------------------|
| zasilanie | 230V 50Hz |
| moc znamionowa urządzenia [W] | 2850 |
| gwarancja | 24 miesiące |
| producent | POL-EKO-APARATURA |

powyższe parametry dotyczą urządzeń standardowych (bez wyposażenia opcjonalnego)

1 - dla urządzeń bez opcji FIT, głębokość nie obejmuje przyłącza kabla zasilającego - 50 mm

2 - przy równomiernym obciążeniu całej powierzchni

3 - półka wzmocniona

OPCJE I AKCESORIA



Numer zamówienia: */A

drzwi z oknem wizyjnym



Numer zamówienia: */P INOX

półka drucziana INOX



Numer zamówienia: */PP

półka perforowana



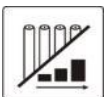
umer zamówienia: */PW

półka wzmocniona



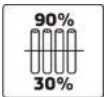
Numer zamówienia: KUW GN*/*

kuweta ze stali nierdzewnej



Numer zamówienia: */FIT

fitotron - FIT




Numer zamówienia: FIT/R3

niezależne sterowanie FIT



Numer zamówienia: LOD

licznik otwartych drzwi



Numer zamówienia: PT 100

dodatkowy czujnik temperatury Pt 100



Numer zamówienia: OCZ/N

niestandardowy otwór dla zewnętrznego czujnika



Numer zamówienia: KK/CP

czujnik poziomu wody



Numer zamówienia: LabDesk

oprogramowanie LabDesk



Numer zamówienia: BRT*/L IQ/OQ/PQ wzorcowanie oraz kwalifikacje IQ, OQ, PQ

